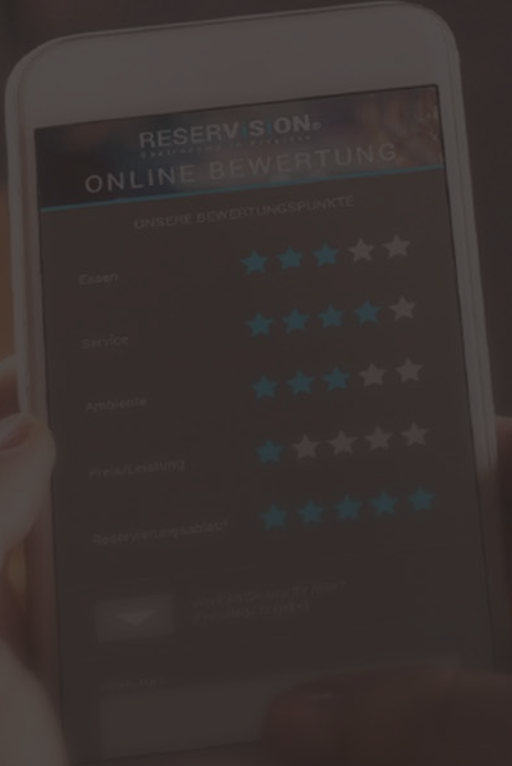


NEWS 02

RESERViSiON®  
Gastronomy In Progress

# RESERViSiON

Just Get It Ordered







## Raumauswahl im Online-Widget

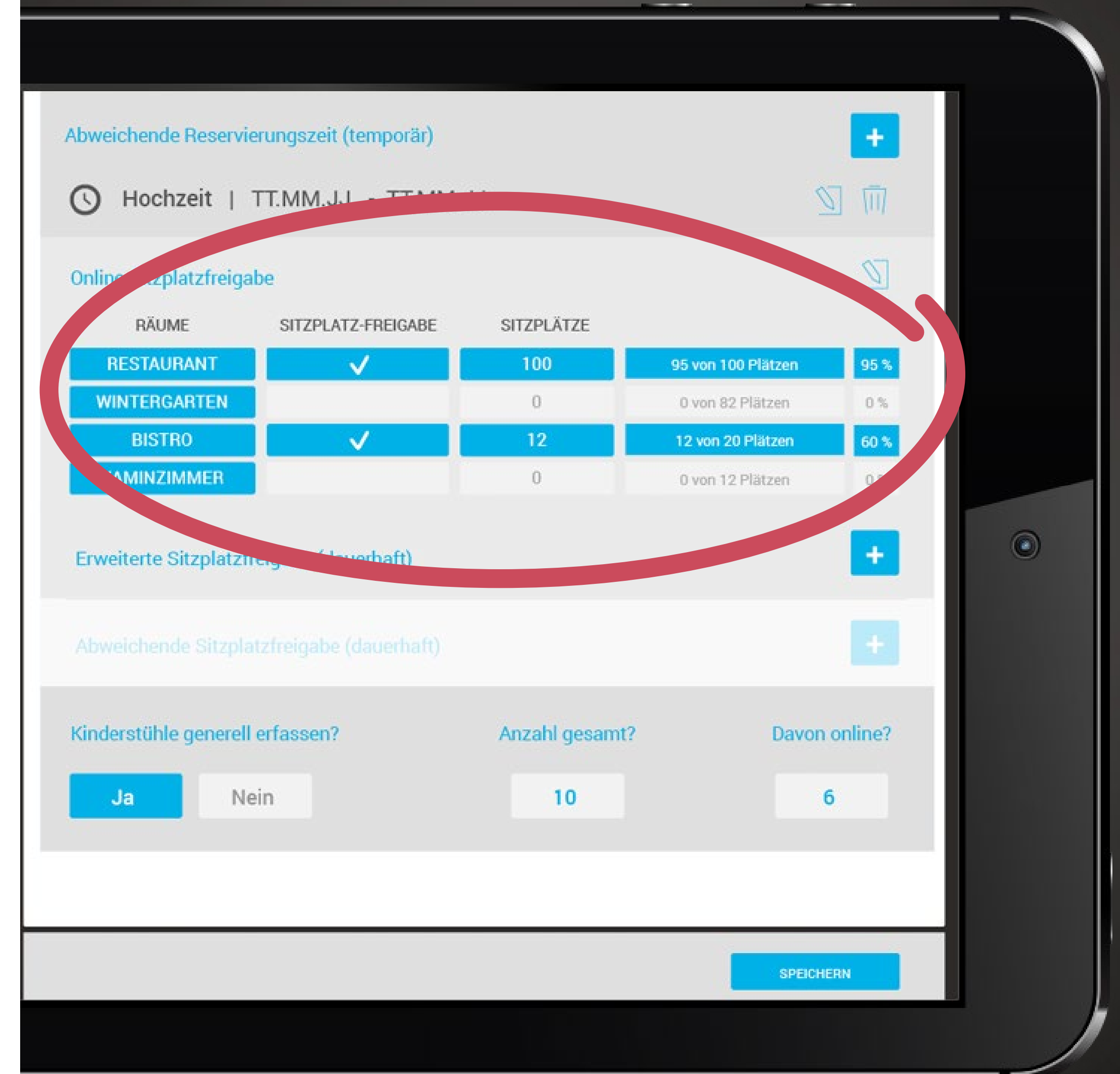
Der Gast kann bei RESERViSiON in der Reservierung **über das Widget einen Raum auswählen**. Dies ist aktuell sehr gefragt, da die Reservierung eines Terrassenplatzes für viele Gäste ein **wichtiges Kriterium** für einen Besuch ist. In der Reservierungsbestätigung kann ein Hinweis auf die wetterbedingte Abhängigkeit dieser Sitzplätze eingetragen werden.

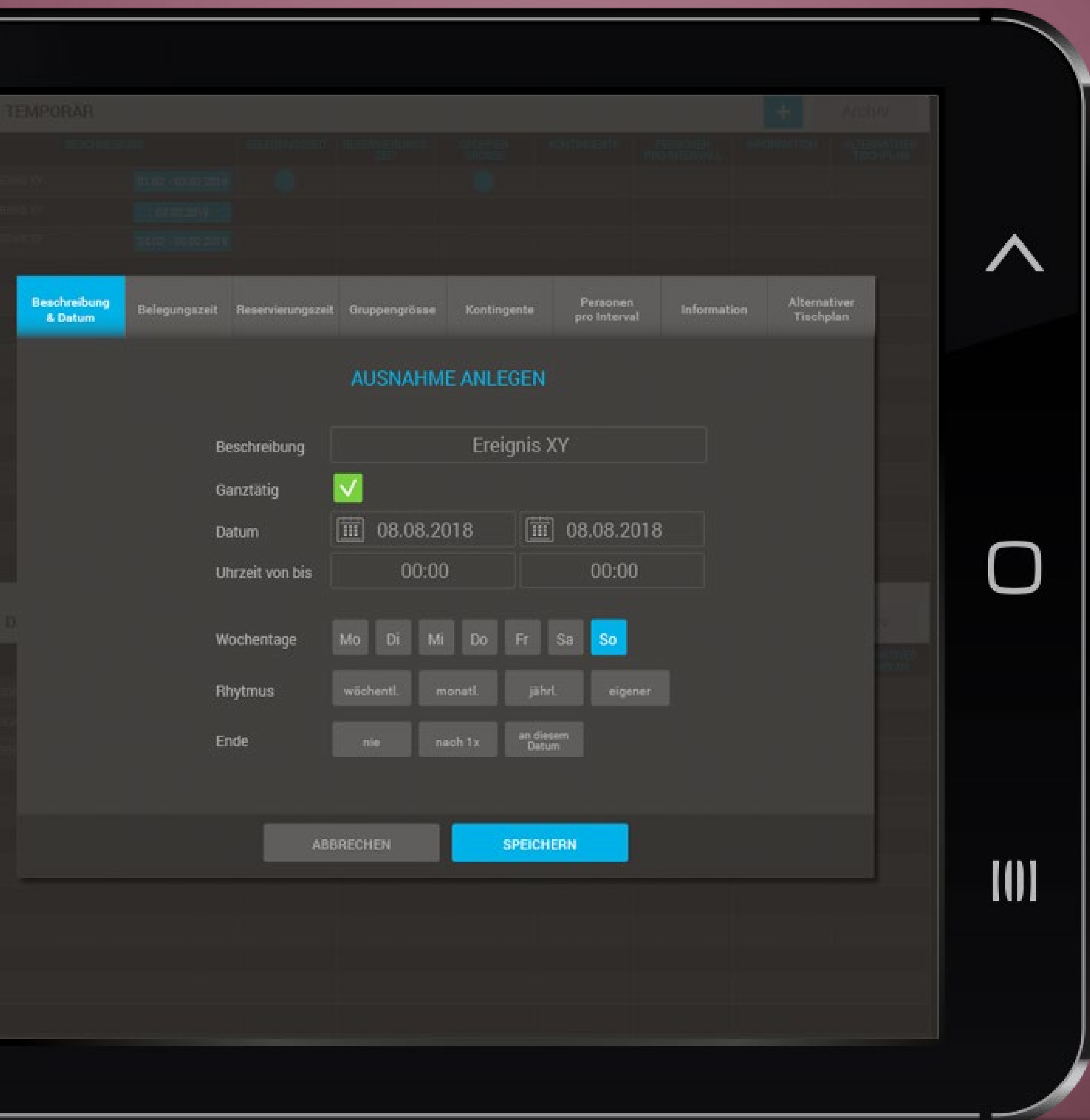
*In den **Einstellungen unter Widget** die Funktion „**Räume im Widget vorauswählen**“ auf **JA stellen** und ggf. die Funktion „**Raumauswahl ist Pflicht**“ auch auf **JA stellen** und mit **Speichern verlassen**.*

## Sitzplätze freigeben pro Raum

Die **Freigabe der Sitzplätze ist nun auch raumabhängig möglich**, womit eine ideale Auslastung der Betriebsbereiche erreicht wird.

*In den Einstellungen unter Widget in den angelegten Räumen  
**einfach die Sitzplätze eintragen** und immer mit **Speichern** verlassen.*





## Räume freigeben nach Uhrzeit und Tag

Räume können über die Ausnahmen **nach Uhrzeit und Tag für das Widget verfügbar gemacht werden**. So kann die Öffnungszeit der Terrasse von der des Restaurants abweichen, aufgrund der in der Regel längeren Öffnungszeiten von Innenräumen.

*Hierzu unter Einstellungen **in den Ausnahmen einen entsprechenden Eintrag anlegen.***

# Speisekarte / Wochenkarte

Im Moment ist die **Dehoga Empfehlung**, eine **digitale Speisekarte** zu verwenden. Mit DeliverBee bieten wir dies bereits an. In RESERViSiON besteht nun auch die Möglichkeit, in der Reservierungsbestätigung eine Verknüpfung zu DeliverBee zu machen, bzw. eine PDF anzuhängen. Somit kann der Gast sich schon vorab über die Getränke und Speisen oder ggf. über eine Saison-/Wochenkarte informieren.

*Die Einstellungen hierzu befinden sich unter den*  
**Einstellungen des Widgets.**

